

**VI CONGRESSO BRASILEIRO DE IRIDOLOGIA**  
**IV CONGRESSO INTERNACIONAL DE IRISDIAGNOSE**  
**6<sup>TH</sup> BRAZILIAN IRIDOLOGY CONGRESS**  
**4<sup>TH</sup> INTERNATIONAL IRISDIAGNOSIS CONGRESS**  
**29 de maio à 02 de junho de 2002**  
**Hotel Estância Fonte Santa Teresa - Valinhos – SP – Brasil**

**LOGO**

*A Iris é um universo e quanto mais se souber acerca desse universo, maior aplicabilidade se encontra no estudo da Iris.*

*Esse Congresso, o 1º. do século XXI, se propõe a iniciar esta aplicabilidade no estudo do olho, com três conferencistas internacionais, Dr. Javier Griso Salomé – Espanha, Prof. Patrice Ponzo – França, e Prof. Robert Melchior – Bélgica.*

*O Dr. Javier Griso Salomé, que desenvolve método próprio, do que poderia se chamar de Iridologia Quântica, com visão absolutamente nova e revolucionária de se ver a Iris, relacionando-a com o Cosmo.*

*O Prof. Patrice Ponzo que ensinará a fazer a leitura da parte ciliar da Iris, no sentido de se identificar as Diátases de Menetrier.*

*O Prof. Robert Melchior falará sobre **Os Cinco Elementos, Diátases de Menetrier e Nutriterapia com Hidrolisados e Leveduras**, fazendo um link extraordinário entre a Íris, o Homem e o Universo. É interessante notar que todos os conferencistas, mesmo sem saber, sinergicamente escolheram termos abrangentes, que vão de acordo de que a Iris é realmente o Universo, cabendo aos Iridologistas perscrutarem esse Universo e aplicá-lo à Iridologia-Irisdiagnose, estabelecendo relações com o mítico, o divino e o matemático. O Brasil é um campo fértil nesse aspecto.*

*Bom Congresso!*

*Celso Fernandes Batello*

*Presidente*

#### **LOCAL HOTEL ESTÂNCIA FONTE SANTA TEREZA**

Rua 12 de Outubro, 650 – Vila Santana - Valinhos – SP – Tel: (19) 3849-8800

#### **ASSOCIAÇÃO MUNDIAL DE IRISDIAGNOSE – AMI ASSOCIAÇÃO MÉDICA BRASILEIRA DE IRIDOLOGIA – AMBI**

End.: Av. Tietê, 234 – B. Campestre – Santo André – SP - 09070-310

Fone/Fax: (11) 4473-1225/(11) 4432-3568

Site: [www.ami-ambi.com.br](http://www.ami-ambi.com.br) – E-mail: [ami-ambi@ami-ambi.com.br](mailto:ami-ambi@ami-ambi.com.br)

#### **COMISSÃO ORGANIZADORA**

*Presidente: Celso Batello*

*Antonio Evangelista Bueno*

*Carlos Magno Esscouto*

*Doroty Bermudes*

*José Irineu Golbspan*

*José Jorge Neto*

*Lauricy Fortes B. S. Madi*

*Liane Crozariol*

*Luiz Nelson Carvalho T. Duarte*

*Moacir Martins*

*Sandra Regina de Souza Melo Martins*

#### **COMISSÃO CIENTÍFICA**

*Presidente: Liane Crozariol*

*José Irineu Golbspan*

*Lauricy Fortes B. S. Madi*

*Ricardo Ghelman*

*Sandra Regina de Souza Melo Martins*

## **PALESTRAS**

### **NUTRACÊUTICOS E IRIDOLOGIA**

*“A Íris é o Universo!”*

*Celso Batello*

O estudo da íris dá conhecer, entre outras coisas, a constituição e os órgãos de choque do indivíduo. Uma vez conhecidos estes dados, pode-se adotar ações profiláticas no sentido de se manter a sua Homeostase, através do uso racional e direcionado dos nutracêuticos.

A nutracêutica se refere a ação específica de determinados nutrientes sobre os órgãos e tecidos, afim de restabelecer a sua função, tendo uma “ação farmacológica” específica sobre tais órgãos e tecidos.

A Iridologia-IrisDiagnose pode auxiliar formidavelmente na utilização racional e direta dos nutracêuticos de maior especificação através do conhecimento dos órgãos de choque.

Coordenador do Curso de Pós-Graduação em Iridologia-IrisDiagnose da Faculdade de Ciências da Saúde de São Paulo

### **OS CINCO CANAIS DE ELIMINAÇÃO, SUA IMPORTÂNCIA E SEU EQUILÍBRIO**

*“Como o Organismo Elimina suas Impurezas”*

*Dr.ª Liane Crozariol*

Nosso organismo possui um sistema de purificação e eliminação com o objetivo de manter a higiene interna. Esse sistema funciona lançando ao meio externo o produto final e indesejável (tóxico) do organismo, ou seja, todo o material que não foi assimilado e aproveitado da alimentação e respiração.

Este sistema é formado por cinco canais básicos de eliminação: Intestino Grosso, Pele, Sistema Urinário, Sistema Linfático e Sistema Respiratório.

Os canais básicos são independentes, e o equilíbrio entre eles é fundamental para nossa saúde. A sobrecarga e o mau funcionamento de um ou mais canais reflete diretamente no bom funcionamento dos outros.

A eliminação deficiente faz com que o sangue que circula fique intoxicado, e este, ao banhar áreas mais frágeis, favorecerá a assimilação de material tóxico por células deficientes, facilitando a formação de doenças. Isto gera um desequilíbrio no organismo.

Quando a eliminação está equilibrada e adequada às necessidades da pessoa, o material tóxico acumulado em áreas sensíveis do corpo é eliminado com maior rapidez, promovendo o equilíbrio orgânico e ativando a renovação celular por células mais fortes e saudáveis.

## **OS 5 ELEMENTOS , DIÁTESE DE MENETRIER E NUTRITERAPIA COM OS CONCENTRADOS VEGETAIS E AS LEVEDURAS ESPECIAIS**

*Prof. Robert Melchior*

Introdução : o Método Pianto-Biótico : Método alimentar

A. Alimentos de terreno e Inter-relações energéticas :

Pianto : de estrutura Yang e ação Yin : drenagem e remineralização das células do organismo

Bio-St-Joseph de estrutura Yin e ação Yang : concentração e regeneração dos órgãos e funções específicas

As duas energias : geração e destruição : forças que constituem a vida

O equilíbrio e a harmonia entre os dois princípios opostos constitui a saúde

B. Os cinco Elementos e as Diáteses de Menetrier permitem prever e pesquisar a causa profunda dos desequilíbrio e sintomas.

O Método Pianto-Biótico responde ao diagnóstico e à terapia da medicina chinesa e da Medicina das funções de Menetrier.

C. A Nutriterapia mais segura a partir dos Concentrados vegetais e das Leveduras:

- biodisponibilidade dos nutrientes

- equilíbrio natural entre os minerais, oligoelementos, aminoácidos e Vitaminas

- assimilação melhor dos nutrientes orgânicos já predigeridos, em sua forma vegetal líquida

- respeito do horário diário e das estações na circulação das energias nos meridianos e órgãos do corpo.

Conclusão: O Método Pianto-Biótico : o caminho mais seguro para guardar e manter a saúde pela suplementação correta, e prever e acautelar as disfunções pela iridologia.

Diretor da Empresa PIANTO - França (Paris), ensina nutrição e dietética e seu impacto ao nível celular há mais de 25 anos. Foi palestrante no mundo inteiro : Brasil, França, Espanha, Itália, Áustria, Suíça, Portugal, Canada em numerosos Congressos e Escolas Nacionais de Naturopatia e de Medicina Alternativa durante seminários. Animou também seus próprios seminários de nutrição em vários países.

## **IRIDOSSOMATOLOGIA**

*Dr. Arnaldo Gauer*

Que as primeiras palavras sejam de homenagem aos luminares da Iridologia: Peezeli, Liliquist, Angerer, Deck, Viola, Felke, Hense, Thiel, Schnabel, Maubach e Lezaeta entre outros. Existe, entretanto, uma estrela especial a brilhar na constelação da iridologia que desejamos homenagear: Celso Batelo, cuja luz está sempre a irradiar conhecimentos da mais alta significação.

Feito este pequeno preâmbulo passamos ao nosso tema:

## **Iridossomatologia**

Porque iridossomatologia e não iridologia?

Iridossomatologia em respeito àqueles que idealizaram e desenvolveram a iridologia e que acabamos de homenagear. Não poderíamos violentar sua memória e que só merece o respeito de todos. Não poderíamos pretender embutir na iridologia um novo pilar de aproximação da vida de alguém. Quem era Arnaldo Gauer? Ninguém que tivesse autoridade para pretender fixar o novo pilar. Sabíamos o que fazíamos. Iridossomatologia é, então, a iridologia com aquele pilar e só. Que pilar é esse? Esse pilar chama-se biodinamometria, onde:

BIO = VIDA  
DYNAMIES= FORÇA  
METRIA= MEDIDA

Então iridossomatologia é a medida da força da vida avaliada através da íris que possibilita uma visão fisiológica do valor da saúde daquele que se consulta, enfocando a qualidade da totalidade do organismo.

Explicar, a sua amplitude técnica, gera um volume de dados e informações comparáveis, capaz de direcionar um diagnóstico ao seu grau máximo de apuro. Nele são estudados e avaliados 15 vetores cada qual indicando a força ou a debilidade de uma função, sendo registrados, no que chamamos de iridossomatograma ou biodinamometrismo conforme tabelas. Cada vetor receberá um conceito que vai de zero a 1000 sendo que a função que retrata, é interpretada do seguinte modo:

Função Boa:	de 931 a 1000
Função boa com restrições:	de 801 a 930
Função regular alta:	de 531 a 800
Função regular baixa:	de 371 a 530
Função ruim:	inferior a 370

O Biodinamometrismo de cada um dos 15 vetores são os previstos nas tabelas biodinamométricas. Uma ou outra das 10.000 decodificações será registrada no iridossomatograma.

O que é iridossomatograma? É um laudo onde foram registrados os valores de saúde conquistados por cada um dos 15 vetores. Depois, as medidas vectoriais são somadas, obtendo-se, então, a medida da saúde global em exame de 0000 a 15.000.

Essa biodinamometria globalizada indicará ao examinador a qualidade da saúde ou a severidade da doença de acordo com a seguinte interpretação:

Boa saúde	de 14.000 a 15.000
Boa saúde com restrição	de 12.001 a 13.999
Boa saúde em transição para regular alta	de 10.001 a 12.000
Regular alta	de 8.001 a 10.000
Regular baixa	de 5.501 a 8.000
Ruim	inferior a 5.501

Com isso o profissional terá somando informações suficientes para tomar uma decisão. Não ficará em dúvida sobre o peso que tem cada sinal. Sem esses elementos biodinamométricos será difícil decidir sobre o risco que ameaça cada sinal: lacuna, cripta, desalinhamento de fibras, etc.

Agora com a biodinamometria – a medida da saúde – no laudo é possível chegar à conclusão diagnóstica com alto grau de apuro.

Vale a pena experimentar!

## A ÍRIS E O UNIVERSO

Dr.<sup>a</sup> Regina Soares

SERMOS seres conscientes e liderar a nossa vida em todos os seus aspectos: físico, psíquico, emocional, relacionamentos, empreendimentos, trabalho, etc. SABER nos manter em "centramento" e compreender que tudo no Universo está interligado são a chave para conseguirmos e sustentarmos as realizações em nossas vidas, seja em que nível que a necessitemos.

O estudo através da Íris vem se demonstrando ser um facilitador para atingirmos esta totalidade, pois consegue apontar toda a interrelação existente no Universo.

*Todas as energias, todas as forças do universo, são movimentos que, a partir de um ponto, o seu próprio ponto central, se irradiam em ondas de forma circular, ampliando-se percorrendo o mundo com vibrações pulsantes*

Em sua essência interior, a matéria também é movimento,

Existem incontáveis tipos de vibrações, de comprimentos, de formas de ondas, de frequências das quais percebemos apenas partes devido as nossas limitadas capacidades de percepção e com a ajuda de nossos órgãos sensoriais. Essas energias vibratórias chamamos de diversas maneiras: matéria, ressonância eletricidade, calor, paladar, olfato, luz, pensamento (este seria uma vibração com frequência mais elevada, bem como as ondas das idéias), etc.

Assim por toda a parte do universo atuam imagináveis tipos de vibrações, das ondas mais curtas até a mais longas. *Toda a criação, desde os astros até os átomos e suas partículas menores os quarks, são efeitos de fenômenos diferentes providos dessas irradiações.* Vivemos em meio a esses diversos raios, **ESSES RAIOS E ENERGIAS TAMBÉM NOS CONSTRUÍRAM E FORMARAM**, e atuam constantemente em nosso corpo, em nossa alma, em nosso ser. Todo o universo consiste destas variadas vibrações.

A fonte dessas vibrações criadoras se irradia para as formas materiais, a fim de dar-lhes movimento. *Cada átomo existente oferece uma possibilidade desta fonte revelar-se através dele. Tudo o que foi revelado neste mundo e tudo o que existe traz em si essas vibrações.*

Essas vibrações em seu centro tem uma energia extremamente alta, com frequência muito elevada. *Quanto mais as energias se afastam em círculos desse ponto central, tanto mais material se tornam, até que as energias irradiadas acabam paulatinamente se transformando em matéria.* A força irradiada com isso limita-se a si mesma, e no limite mais afastado de todos do ponto central, essa energia se torna uma crosta rija, material. *Em consequência disto, a imagem que se manifesta no mundo visível é um círculo, o círculo interior das energias mais elevadas, cercado por uma casca dura material.*

Todos os seres, desde os sóis centrais até os seres isolados, tipo as amebas, bactérias, etc, são desenvolvidos segundo essa imagem. Podemos fazer uma comparação com a Terra, no ponto central, encontra-se a matéria mais fluida e tudo isto está cercado pela crosta dura e firme da matéria.

Ao analisar a estrutura da íris e verificarmos que contém um ponto central, a pupila, que é um local aonde podemos perceber o nível mais sutil de vibração da pessoa e por isso mesmo constatar os seus caracteres, sentimentos, quais os potenciais e impedimentos que podem facilitar ou dificultar a integração dessa pessoa no mundo e na sua própria vida. Na pupila está representada a energia mais pura e forte da pessoa.

Quanto mais nos afastamos do ponto central, - A Pupila \_ mais a energia se torna densa, rígida e material. Aí vamos paulatinamente lendo todos os órgãos que estão no nosso corpo, culminando na parte mais periférica - A nossa crosta \_ qual a crosta da Terra, que é a nossa pele, representada pela extremidade do círculo..

Nossa íris deveria ser uniforme, com a mesma intensidade de coloração, sem nenhum tipo de alteração, demonstrando que a energia que nos chega da fonte se manifesta sem nenhuma distorção até a periferia.

Obviamente quanto mais afastado estiver a íris do padrão adequado mais desarmônica estará o reflexo da energia criadora. A pessoa não estará em sintonia com a fonte energética e

portanto dificilmente conseguirá irradiar para os seus corpos a vitalidade necessária que lhe possibilite sentir uma vida plena de alegria e prazer e como consequência aparecem as doenças ou as desordens orgânicas

A Iridologia como um método diagnóstico de ponta, vem colaborando com esse mecanismo de união a partir do momento em que revela em toda a sua estrutura os processos involuntários da energia que são expressos através de pulsações do movimento que flui através do corpo. Se não houver um bloqueio ou desvio nessa corrente ( podemos perceber essas alterações na leitura da pupila e do estroma ) , a pessoa experimenta vibração e ressonância no organismo inteiro, o que promove a unificação e a integração do consciente com o inconsciente, do homem com a natureza, da criatura com o Criador.

A Iridologia nos auxilia na percepção dos nossos corpos físicos, emocionais e psíquicos e é a expressão de um grande mestre facilitador que nos leva a condição real da nossa vida que é de alegria e realizações. *A Iridologia reflete e nos explica toda a interação do Universo com a Vida.*

O OBJETIVO deste trabalho é demonstrar a analogia existente em toda a criação, a interação de todos os corpos do ser humano: o Físico, o Emocional e o Psicológico. Apontar como através de métodos simples podemos ser seres de livre escolha e obtermos assim a consecução de uma vida plena, realizada saudável e consciente. Promover o entendimento de que "quando se arranca uma única flor na Terra, todo o Universo se abala" e quando um ser humano está em desarmonia todas as energias criadoras confluem para promover em cada célula o equilíbrio e para tanto, basta saber se " centrar". Solucionar todos os nossos problemas conscientemente é possível e um dever de todos nós.

Vamos compreender que tudo no Universo está interligado: *as energias criadoras, o sistema solar, os planetas, os seres humanos, os nossos corpos físico, mental e emocional.* A IRIDOLOGIA nos aponta como o nosso corpo é capaz de revelar a unidade existente entre o consciente com o inconsciente, do homem com a natureza, da criatura com o Criador.

Paulista, formada médica pela Escola Bahiana de Medicina em 1980. Curso de pós graduação em Oftalmologia pela Universidade de Campinas (UNICAMP-S.P.), fez posteriormente especialização em córnea e doenças externas do olho na U.S.P. e Escola Paulista de Medicina.

Foi médica assistente durante 2 (dois) anos do Prof. Newton Kara José , professor titular da UNICAMP e professor adjunto da U.S.P.

Com vários trabalhos publicados em revistas especializadas e cursos ministrados em Congressos e Simpósios, é membro da Sociedade Brasileira de Oftalmologia.

A partir de 1985 vem também se dedicando a medicina natural, tendo feito vários cursos e participado como Palestrante de Congressos Nacionais e Internacionais sobre o tema.

Pós-graduada no curso Dinâmica Energética do Psiquismo com duração de 4 anos.

Atualmente engloba em seu trabalho propedêutico e terapêutico além do exame oftalmológico, a Iridologia, alimentação natural, geoterapia, hidroterapia, helioterapia, Florais de Bach, homeopatia, sempre procurando analisar a paciente como um todo, não mais de forma segmentada.

Participou em 1993 como apresentadora e organizadora do bloco sobre Medicina e Saúde do programa Alquimia da TV Manchete.

Sócia fundadora da Sociedade Brasileira de Iridologia, ministra Palestras e Cursos em todo o Brasil e no exterior. Atualmente vem desenvolvendo Cursos de formação em IRIDOLOGIA para médicos e terapeutas na Bolívia.

Organizadora e Focalizadora do Curso teórico e prático de FORMAÇÃO E CRESCIMENTO EM IRIDOLOGIA e dos Cursos IRIDOLOGIA E FLORAIS DE BACH e OS OLHOS DOS DEUSES, para todo segmento da sociedade.

Médica consultora do projeto "Curar-se para Curar" para profissionais de saúde de nível superior do Hospital Aliança ( Salvador - BA ).

Professora do Programa de Desenvolvimento Gerencial Integrado (PDGI). Ministra aulas de Qualidade de Vida e Stress para 16 Secretarias do Governo.

Professora do Curso de Pós-Graduação - Gestão Organizacional - com aulas de Qualidade de Vida e Stress.

Coordena vários tipos de Workshops para todos os segmentos da sociedade.

Desenvolve Programas de Qualidade e Liderança Empresarial em várias empresas do Pólo Petroquímico, Petrobrás, Bahiaturso e Grupo Gapa.  
Co-autora dos livros IRIDOLOGIA E FLORAIS DE BACH, 1994; IRIDOLOGIA TOTAL, 1996 e autora do livro OS OLHOS DOS DEUSES, 1997, todos pela editora GROUND.

Endereço:

Al dos Eucaliptos 56 , Caminho das Árvores Salvador - Bahia.  
Tel: (5571) 3513768 Cel: (5571) 91318604 Tel/ Fax: (5571) 452-8771  
E-mail: regi\_soares@uol.com.br

## Método Salomé ( Medicina Quantica)

Prof. Dr. Javier Griso Salomé.

O corpo Humano, observado como uma integridade global (holística), oferece uma mensagem e uma comunicabilidade que, no seu conjunto, pode ser "lida" através dos seus tecidos, das suas funções, dos seus órgãos e dos seus aparelhos. De todos eles, a iris humana, mostra por si só, uma singularidade holística.

A iridologia é uma ciência que observa e reproduz, lê, interpreta e conclui as diversas marcas, sinais, manchas, cores e mudanças da superfície irídica. Utiliza os meios naturais e a moderna aparatologia.

A holística, em biologia, é um conceito de que a totalidade de um sistema, tal como uma célula ou um organismo, é funcionalmente maior de que a soma das suas partes. Denominado também organicismo. Tendo sido apelidado em 1926 por J.C. Smuts.

A iridologia Holística, assim, propõe dar uma metodologia baseada e fundamentada na aplicação a partir de um vector solar individual (o dia de nascimento), em que nestas áreas, graus e anéis aparecerão as marcas e sinais irídicos, perante a observação da iris humana. Os princípios da dinâmica dos Sistemas e das Espécies, ou seja, os dados quantitativos são transformados em qualitativos, e as correspondências com as quatro Forças da Natureza (interacção); uma força nuclear forte, uma força nuclear débil, uma força electromagnética e uma força gravitatória. Esta tendência para a aparição de sinais irídicos, em determinadas áreas (quadrantes), será para toda a vida. Prédetermina, além do mais, proclividades e conexões muito subtis e de uma extraordinária valia na mais completa das informações acerca do paciente: a sua intrínseca individualidade.

No entanto, esta individualização, tão defendida pela medicina naturista e humanizada, ainda não era completa. E só se completa pelo abaixo exposto.

O Método Salomé, trata-se em definitivo, de unir a ressonância individual (o nome até aos 7 anos de idade), aplicada ao terreno quântico. Na prática, estes dados configuram a dependência molecular individual (ao conectar-se com a tabela periódica dos elementos e dos seus pesos atómicos), as suas necessidades e as suas carências ao nível de oligoelementos; minerais; vitaminas; aminoácidos; cores e á Lei Universal das Correspondências.

A iris humana oferece uma "mensagem" altamente codificada. É possível, com a metodologia aqui brevemente indicada, desenhar e, pela primeira vez, saber o porquê dos seus sinais, quando e em que base se dão as alterações ou as disfunções, para a sua aparição neste microcosmo (de 12/14 mm de diâmetro e 0,3 mm de profundidade e de cor avelã ou azul), fiel reflexo do macrocosmo do corpo humano.

Uma nova luz sobre a iris humana. A Unidade com a Vida.

- Duração aprox.: 2horas
- Com casos clínicos e demonstrativos
- Accesorios:
  - projector de slides
  - projector de transparencias
  - computador
  - video projector

Prof. Dr. Javier Griso alomé  
C/ Cristofòl Colom, 5-7, Entlo.  
43001 Tarragona, Espanha.  
Tel. e Fax. 34 977228728.  
essana@tinet.fut.es  
www.fut.es/~essana

## CURSOS

### DIÁTESES DE MENETRIER E ORLA PUPILAR INTERNA

*“A Íris é o Universo, quanto mais se souber à respeito do Universo, maior aplicabilidade se encontra no estudo da íris”*

*Celso Batello*

### ALERGIA

Palavra grega que etimologicamente significa força diferente ou alterada (all=diferente ou alterada; ergon=força).

A alergia faz parte dos mecanismos defensivos do organismo e a sua compreensão é a base para o entendimento de toda a Medicina.

Este fenômeno foi introduzido na Patologia pelo pediatra vienense Clemen Von Pirquet (1874-1929), quando observava reações variáveis em indivíduos submetidos a soroterapia específica.

Entretanto este fato já havia sido observado pelo filósofo Lucrécio, no século I antes de Cristo, através dos dizeres: “a mesma carne que alimenta um homem pode envenenar outro”, dando importância à individualidade de cada um.

Esta força alterada pode ser para mais, caracterizando a Hipergia ou Hiperalergia, manifestada por rinites, asma, eczemas, edemas de Quincke e outros.

No caso de estar alterada para menos, caracteriza-se a Hipoalergia ou Hipoergia, manifestada, por exemplo, na ausência de febre diante de uma infecção que deveria cursar com febre, como numa pneumonia, que sendo diagnosticada e confirmada por raio X, o indivíduo deixar de apresentar febre, uma vez saber-se que a febre é o produto do choque antígeno x anticorpos, que formam um complexo imunológico que estimula os centros cerebrais a produzir mais febre e em decorrência disto ocorre uma maior produção de imunoglobinas, conforme esquema a seguir:

bactéria x anticorpos = febre
-------------------------------

Se houver febre baixa ou ausência de febre significa que um dos componentes deste produto está baixo, ora se está presente a pneumonia, por exemplo, significa que os anticorpos estão reduzidos ou ausentes, resultando num produto final baixo ou zero.

É muito importante compreender a relação dos fenômenos de Alergia e de Imunidade, como se fossem pratos de uma balança.

Entretanto uma outra alteração pode ocorrer que é a Anergia (an=ausência; ergon=força), ou seja, ausência de forças para reagir, seja porque ocorreu um estímulo por demais forte, seja porque as suas forças foram consumidas, por exemplo, numa tuberculose crônica, onde o organismo deixa de produzir mais anticorpos ou reagir a qualquer estímulo. Inexistente a alergia ou imunidade, e caracteriza a **anergia negativa** que significa indício de piora ou de morte. No esquema da balança ou da gangorra, a representação é a ruptura da haste, ou seja, a queda da alergia e da imunidade.

A **anergia** pode ser **positiva**, por exemplo, no caso de pneumonia, quando da luta entre o microorganismo e o anticorpo resultou a neutralização do primeiro, que por isso se tornou inócuo, sendo desnecessário, portanto, ao organismo a produção de anticorpos neste órgão. Caindo desta maneira a alergia está reestabelecida a homeostase. Nesta circunstância torna-se desnecessário a produção de anticorpos, isto é, entra em **Anergia positiva**, porque indica a cura do doente, subindo então a imunidade.

## DIÁTESES

Segundo Trousseau: “Diátese é uma predisposição congênita ou adquirida, porém essencial e invariavelmente crônica, em virtude da qual se produzem alterações múltiplas na forma, porém, únicas na essência”.

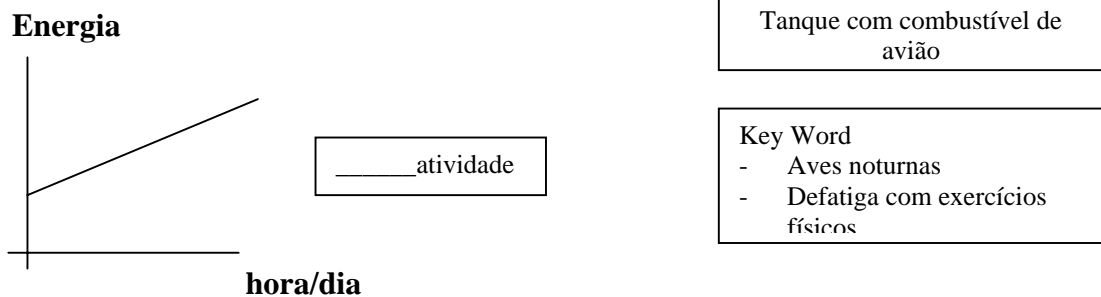
Maffei se refere às diáteses como sendo certos estados patológicos constitucionais que se distinguem por exagerada predisposição para determinadas moléstias; por isso são denominadas diáteses, que em grego significa *dispor a*. As diáteses são variações da constituição patológica, caracterizada por condições hereditárias do organismo, em virtude das quais, mais cedo ou mais tarde, sem causa aparente, manifesta-se determinada moléstia que se repete constantemente.

### DIÁTESES SEGUNDO MENETRIER

Jacques Menetrier, pai da Oligoelementoterapia, francês, após anos e anos de exaustiva pesquisa e observação, verificou a existência de grupamentos e sintomas que ele denomina de Diáteses Funcionais, em número de quatro.

Menetrier notou ainda que os indivíduos de cada uma das diáteses melhoravam seus sintomas, quando se lhes administrava um oligoelemento em altas diluições. A partir desta constatação, relacionou cada uma das diáteses com uma combinação de mais de um oligoelemento.

#### Diátese I – Estênica ou Artrítica Alérgica

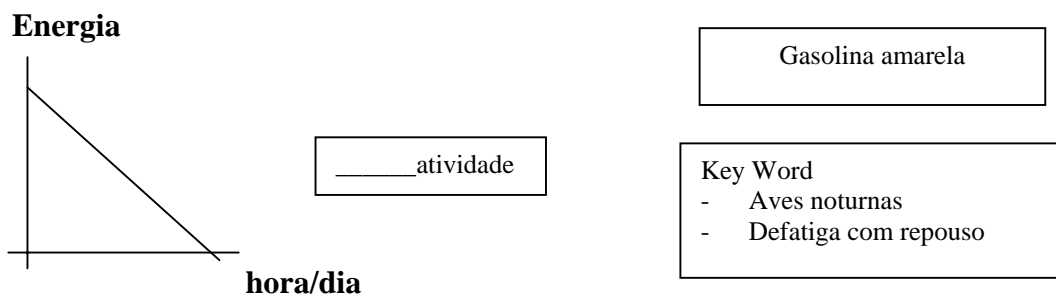


Comportamento: ritmo noturno, hiperativo, com dificuldade de dormir à noite

Desta maneira, a Diátese I deve receber terapêuticamente o oligoelemento Manganês, afim de se equilibrá-la.

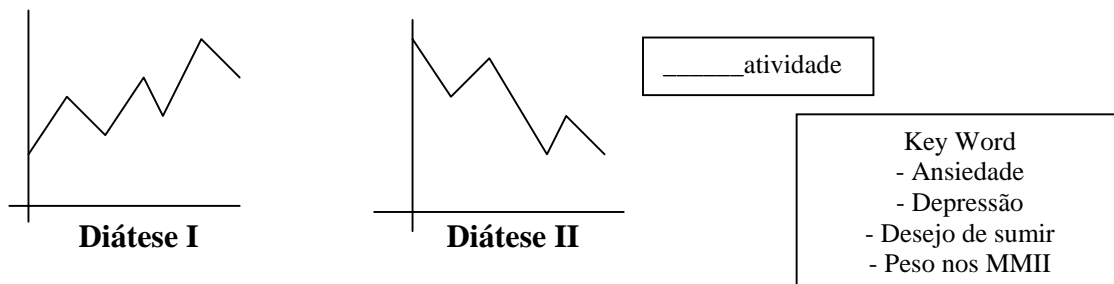
Esta Diátese I, Menetrier designou de Estênica ou Artrítica Alérgica.

#### Diátese II : Astênica ou Hipostênica ou Artrotuberculosa ou Diátese do Manganês-Cobre



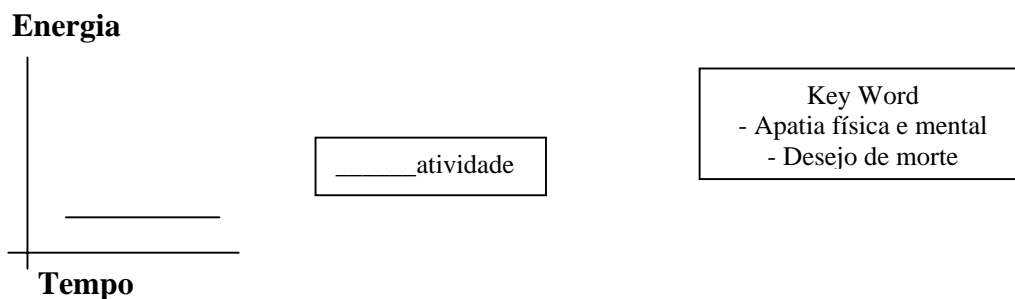
Comportamento: tranqüilo, ritmo diurno.

### Diátese III: Distônica ou Neuroartrítica ou Diátese do Manganês Cobalto



Comportamento: ansiedade e depressão.

### Diátese IV: Diátese Anérgica ou do Cobre-Ouro-Prata



Comportamento: idéias de morte

### Síndrome de Desadaptação

Esta síndrome, segundo Menetrier, se caracteriza por alterações exclusivamente funcionais, especialmente as endócrinas, principalmente as hipofisárias.

- 1) Disfunções endócrinas em geral, especialmente alterações hipófise genital e hipófise supra renal.
- 2) Criptorquidias
- 3) Disfunção hipófise pancreático
- 4) Diabetes
- 5) Alterações cutâneas atípicas

Para a avaliação OPI deve-se levar em consideração a sua extensão, espessura e morfologia anular. Portanto quaisquer alterações nestes parâmetros servem de base para a compreensão dos seus fenômenos.

A espessura média da OPI gira em torno de 250 microns.

Para se atingir os propósitos deste estudo avaliou-se os dados relativos à espessura da OPI, que como deve se inferir pode ser para mais ou para menos, segundo o seu trofismo. As fotos que se seguem foram retiradas do livro *Il Terreno Diatesico in Iridologia* de Torti e Spazio.

### *O.P.I. Normotrófica*

Existem várias teorias sobre envelhecimento, uma das quais relativa ao Telômero, segundo a qual, quanto maior for o Telômero, mais longo pode ser o indivíduo. Será que a OPI pode ser considerada representação externa do Telômero.

Esta OPI denota um equilíbrio psicofísico do indivíduo onde se verifica uma adequada homeostasia que viabiliza uma boa resposta biológica no sentido de pouco se adoecer e, quando isto ocorrer obtém-se uma resposta terapêutica ótima, independente do método empregado.

### ***O.P.I. Hipertrófica***

Encontra-se hipertrofia de OPI quando a sua espessura atinge entre 280 à 300 microns, fato este que fala à favor da Diátese I de Menetrier, qual seja a Diátese Estênica. Possui uma grande capacidade de reação que pode levar à quadros autoimunes, tais como Hipertireoidismo, Artrite reumatóide, Lupus Eritematoso Sistêmico, Dermatômiosite, Esclerodermia, Diabetes melitus, Glomerulonefrite pós Estreptocócica e outros.

Outrora esta diátese era a também designada de Diátese Alérgica devido ao acometimento de processos artríticos.

Pode ocorrer alteração de tensão arterial do indivíduo, bem como do metabolismo dos lipídeos, carboidratos e do ciclo do ácido úrico.

No plano psíquico, como já se sabe, pode haver uma irritabilidade da base.

Como explanado, esta diátese é modulada pelo Manganês.

### ***O.P.I. Hipotrófica***

Encontra-se hipotrofia de OPI quando a sua espessura gira em torno de 75 a 100 microns, fato este que fala à favor da Diátese II de Menetrier, qual seja a Diátese Astênica, que já foi vista no capítulo sobre diáteses, que deve ser rememorado. Possui uma menor capacidade de reação onde as defesas orgânicas encontram-se debilitadas frente à agentes agressores, tais como infecciosos, ambientais, stress, alimentação inadequada e outros.

Apresentam uma tendência a processos artrotuberculosos e inflamatórios crônicos como sinusites, otites e outros.

No plano psíquico podem apresentar cansaço mental e astenia psíquica.

Como explanado, esta diátese é modulada pelo Manganês-Cobre.

### ***O.P.I. Parcialmente Atrófica***

Encontra-se este sinal quando se observa áreas de atrofia na extensão da OPI, alternadas com área de normalidade, fato este que fala à favor da Diátese III de Menetrier, qual seja a Diátese Distônica, que já foi vista no capítulo sobre diáteses. Este indivíduo possui grande labilidade do Sistema Nervoso Autônomo, podendo apresentar quadros depressivos e alterações neurovegetativas.

No plano psíquico pode apresentar um “desejo de sumir”.

Como explanado, esta diátese é modulada pelo Manganês-Cobalto.

### ***O.P.I. Atrófica***

Encontra-se este sinal quando se observa uma ausência total do relevo morfológico do OPI, fato este que fala à favor da Diátese IV de Menetrier, qual seja a Anérgica.

Este indivíduo apresenta uma incapacidade de reação frente aos estímulos agressores, sejam físicos ou psíquicos.

Psiquicamente pode apresentar um desejo de morte por falta de energia.

Como explanado, esta diátese é modulada pelo Cobre-Ouro-Prata.

Convém frisar que a ausência de OPI é fisiológica até o 5º ou 6º ano de vida, quando a íris ainda está imatura.

No adulto porém, reflete uma carência de reservas biológicas.

Já no período senil ocorre uma diminuição progressiva do OPI, em função do genoma do indivíduo, por isso a sua persistência denota uma maior capacidade biológica.

## CURSO DE IRIDOLOGIA HOLISTICA

### Programa:

1. Introdução. O Holismo.
  2. O macro-microcosmos. Fundamentos científicos.
  3. A biofísica matemática, cuantificada e qualificada. As 4 interações da natureza.
  4. O grau Norte. O grau Actual. Os anéis da iridiagnosis.
  5. Os quadrantes. As quadraturas (etiologia).
  6. As diáteses.
  7. Graus (pontos) de prognóstico.
  8. As tendências:
    - a. Psicossomática
    - b. Comunicabilidade
    - c. Emisférios
    - d. Dinâmica Direccional (astrotáxia).
  9. Divisões em 30 graus.
  - 10 Prática individualizada.
  11. Aplicação informatizada. Novo programa MS 2001 com microcâmara.
  12. Casos clínicos, e impreso para cada aluno.
  13. Introdução ao Método Salomé.
  14. Audiovisuais. Apontamentos. Diploma.
- CURSO SUMINISTRADO PELO PROF. DR. JAVIER GRISO SALOMÉ.

- las 10 horas lectivas pueden ser en un día intensivo, ó en dos días; 5 horas para cada día.
- debo contar con un retroproyector (de transparencias, acetatos), proyector de diapositivas (slides), un ordenador con Windows 95 ó 98 y una impresora con papel.

## **O OLHAR: UMA NOVA PERSPECTIVA DO SER**

*Autora: Doroty Bermudes*

### **RESUMO**

O presente trabalho tem como objetivo destacar a importância do olho e do olhar, reunindo seus diferentes significados, sentidos e representações. Procurando compreender as relações entre o simbolismo do olho e do olhar e a iridologia, são algumas considerações acerca do simbolismo da mandala e de elementos míticos.

O enfoque adotado privilegia o rico simbolismo do olhar, sua complexidade e atualidade para a compreensão do humano em suas múltiplas relações no mundo. A análise e a abordagem do tema fundamentam-se em referenciais da Psicologia de C.G.Jung, onde conceitos como individuação, busca do Si-mesmo e reflexão serão aplicados e discutidos.

O olho e o olhar são entendidos como símbolos, que procuram acessar uma compreensão do processo de busca de totalidade, ou como Jung se refere, do processo de individuação, onde o indivíduo busca tornar-se aquilo que é, atualizando e tentando realizar seu verdadeiro e profundo ser. É um processo pelo qual a pessoa vai se tornando progressivamente, durante toda a vida um ser mais pleno e mais unificado, em contatos sucessivos com o mundo e todos os seus seres. Assim, uma aplicação da consciência pode ocorrer, auxiliando no desenvolvimento da personalidade, permitindo que a vida consciente se conecte com fontes psíquicas profundas e adquira a possibilidade de refletir alguns significados e imagens do Self. Self, o Si-mesmo, fundamento e motor da existência humana.

Este trabalho busca resgatar o olhar de cada um e de todos nós como elemento para a transformação de idéias e valores, onde as imagens, mais do que projetadas e se destacando no

mundo exterior, lancem e desenvolvam uma perspectiva nova para a reflexão e a compreensão dos significados profundos da vida humana.

## **IMPLANTAÇÃO E CONTROLE DE QUALIDADE EM IRISDIAGNOSE**

*José Miguel da Silva e Moura Veiga*

### **RESUMO**

A iridologia é conceituada como a ciência que estuda a íris, seus sinais e o que estes refletem com relação ao psicossomático, através de mapas topográficos. A irisdiagnose é um método de excelência na propedêutica da saúde, tanto preventivo, como para se definir a melhor terapêutica para o estado atual do indivíduo(2).

A qualidade emerge em todos os setores, principalmente naqueles onde há prestação de serviços de saúde.

A implantação e o controle de qualidade em Iridiagnose se fazem necessário para o desenvolvimento dessa arte e ciência.

O projeto piloto de implantação e controle de qualidade em irisdiagnose visa estabelecer seguindo padrões ISO (internacionais) e ABNT (associação brasileira de normas técnicas), as bases para o Iridologista avaliar e melhorar a sua qualidade.

### **O PADRAO GEMA E A DOR TRANSGERACIONAL**

*Autor: Gerson Santos*

Na minha observação de quase 12 anos de Iridologia e Rayid, tenho cada vez maior preocupação em levar o meu cliente a um equilíbrio total, ou seja físico, mental e emocional.

Com este intuito comecei a catalogar e cada vez mais a me interessar pelo padrão **GEMA**.

Todos sabemos que o padrão gema está envolvido numa história de dor e sofrimento.

É por isso que se analisarmos com muito cuidado, até mesmo um padrão corrente, se você tiver um instrumento que lhe dê um aumento razoável de 40 a 60 vezes com uma iluminação adequada, você irá encontrar gemas em todos os padrões ou na maioria deles. Em maior ou menor escala todo ser humano está envolvido ou já se envolveu com um sofrimento.

Agora com os novos estudos do Modelo Rayd pode-se confirmar que a gema sempre está envolvida com uma história de sofrimento transgeracional.

As iris citadas são de uma senhora com aproximadamente 43 anos de idade.

Ao me procurar ela veio com uma dor de anos nos seus ossos e articulações.

Perguntei a ela sobre a sua mãe e pai. Poucas informações ela pode dar.

Então chamei o marido, por ser mais idoso havia conhecido um pouco mais de perto a história da família da sua esposa.

A mãe suicidou-se quando ela tinha 3 anos de idade.

A avó materna fugiu do seu lar pois apanhava e era maltratada todos os dias pelo marido.

Nunca mais ninguém soube notícias dela.

A bisavó, mãe da mãe da mãe dela, veio da Itália onde deixou família propriedades e problemas de guerras e revoluções.

Não é de se admirar da grande quantidade de gemas na iris dessa senhora.

Ela está carregando todo este sofrimento de três gerações, e cabe a nós ajudá-la a libertar-se disso, ou isso vai para mais outras 3 ou 4 gerações.

Até então ela tomava muitos medicamentos apenas para aliviar os sintomas mas se o sofrimento não for liberado o corpo não se organiza. Um sentimento é mais forte que um raio, o raio cai e desaparece. O sentimento pode durar três ou mais gerações.

Esta é uma outra iris com padrão de gemas.

Com uma história de sofrimento um tanto diferente, mas, muito interessante.

Uma menina com 9 anos de idade com leucopenia.

Esta é a iris do pai, também um padrão gema.

Esta é a iris da mãe do pai. A avó da menina com leucopenia.

A mãe da mãe do pai é a Quinta avó do lado paterno da família. Esta representa o sistema linfático, de acordo com o modelo Rayid na sequência da árvore genealógica.

Perguntei o que houve com esta bisavó da menina. O pai me confirmou que ela havia tentado o suicídio. Que com uma faca havia furado todo o seu peito. Que sentimento tem uma mulher que tenta o suicídio? Sem dúvida alguma é o sofrimento. Quanto coloquei isto diante da família ali reunida, muitas outras coisas vieram na lembrança dessas pessoas. E agora depois de quase cem anos um sistema que foi agredido está se manifestando dentro de um corpo de 9 anos. Entendem como um sentimento é muito forte?

Então a Iris é o mapa, é o rio, eo universo interno de um corpo que grita por gerações para ser liberados estes sofrimentos.

Depois de 2 meses esta mesma família me procurou, porque um sobrinho havia suicidado,. E eu lhes expliquei que o padrão está se repetindo.

Tivemos que libertar esta menina, esta família do sofrimento, e isto requer alguma técnica muito importante.

O sofrimento físico libera-se fisicamente.

O sofrimento mental libera-se mentalmente.

O sofrimento espiritual se libera espiritualmente.

É maravilhoso quanto se prescreva uma iris e vemos este universo de informações que nenhuma outra técnica oferece ao profissional de Saúde, e especialmente aos terapeutas familiar; onde você pode entender compreender o que está por trás de uma doença e então você pode aumentar a luz dentro dessa pessoa para que ela passe a sentir novamente o sabor da vida plena.

Com três meses de tratamento a taxa leucocitária praticamente normal para a referida menina.

Iridologista- Rayid International  
Leucograma da Menina antes do Tratamento com o Modelo Rayid  
e Leucograma depois das Terapias do Rayid

## APOIO CULTURAL

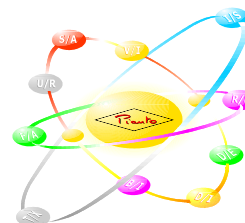


Av. Dom Pedro II, 1300  
B. Campestre - Santo André – SP  
Tels.: (11) 4990-3054  
0800-192228

INSTITUTO BRASILEIRO DE  
**ESTUDOS  
HOMEOPÁTICOS**

FACIS/IBEHE  
Tel: (11) 5084-5459  
E-mail: [ibehe@ibehe.org](mailto:ibehe@ibehe.org)

MÉTODO  
PIANTO-BIÓTICO



SÍNTESE DE NUTRIÇÃO CELULAR



**BIOIMEX**

0800 704 9698  
[www.bioimex.com.br](http://www.bioimex.com.br)



*Produtos Veterinários*  
Tel: (11) 4473-2754  
E-mail: [ortho@ortho.com.br](mailto:ortho@ortho.com.br)  
Site: [www.ortho.com.br](http://www.ortho.com.br)